

# Installer une application sur un smartphone iPhone

Tutoriel

[chambres-agriculture.fr](http://chambres-agriculture.fr)



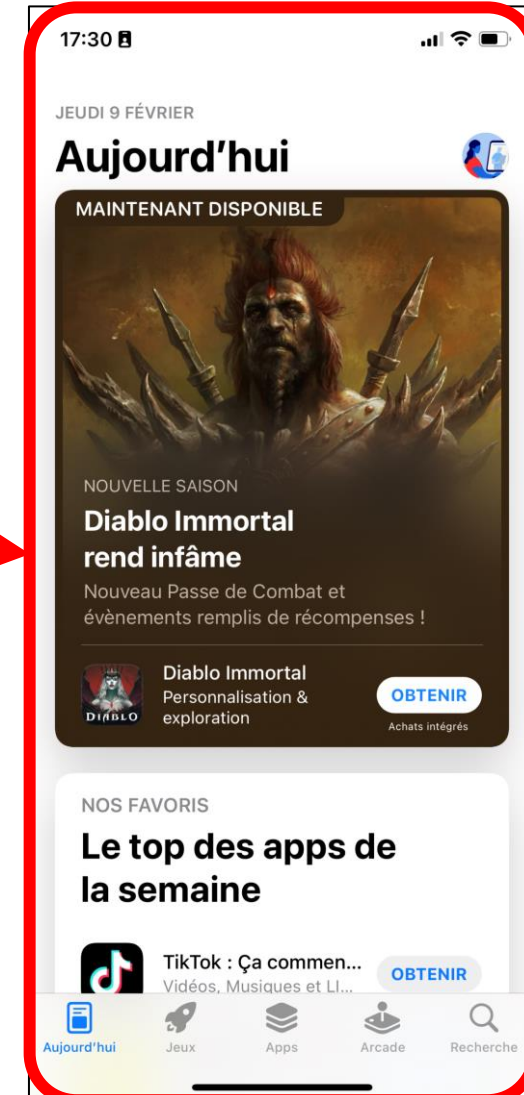
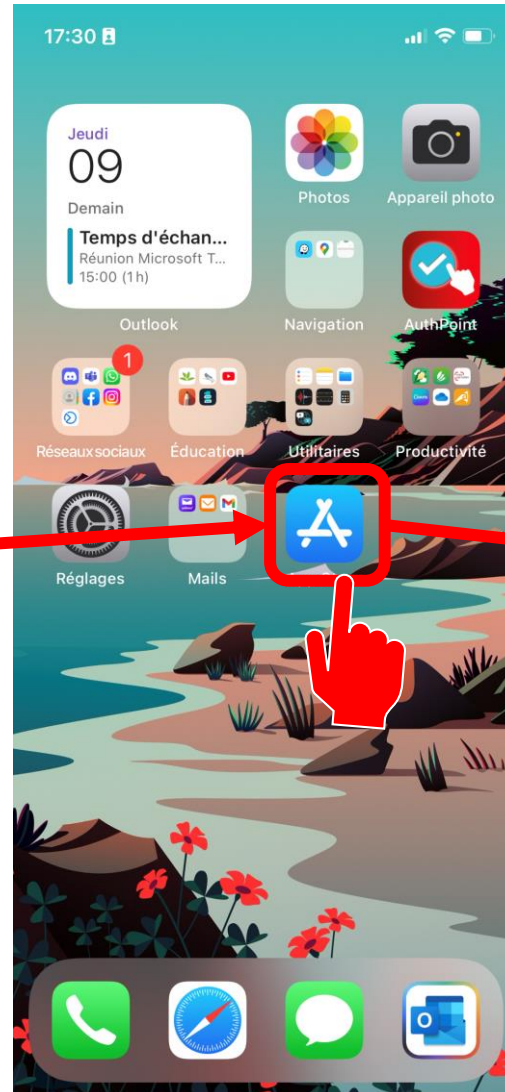
CONSEILLER  
NUMÉRIQUE  
France  
services



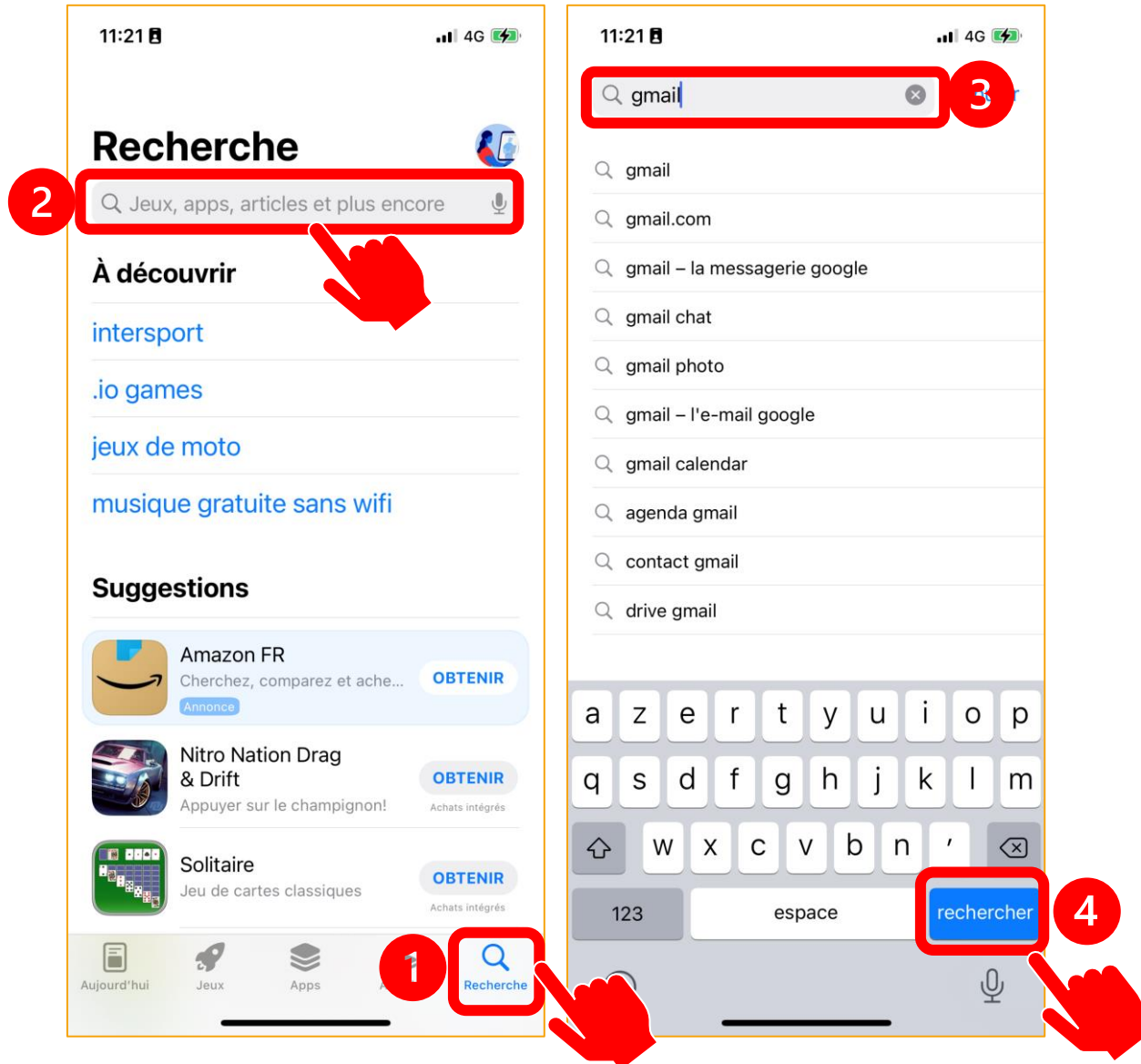
CHAMBRE  
D'AGRICULTURE  
DE RÉGION ILE-DE-FRANCE

# ➤ Installer une application sur un iPhone

- Ouvrir l'App Store (le magasin d'application)




# ▶ Installer une application sur un iPhone



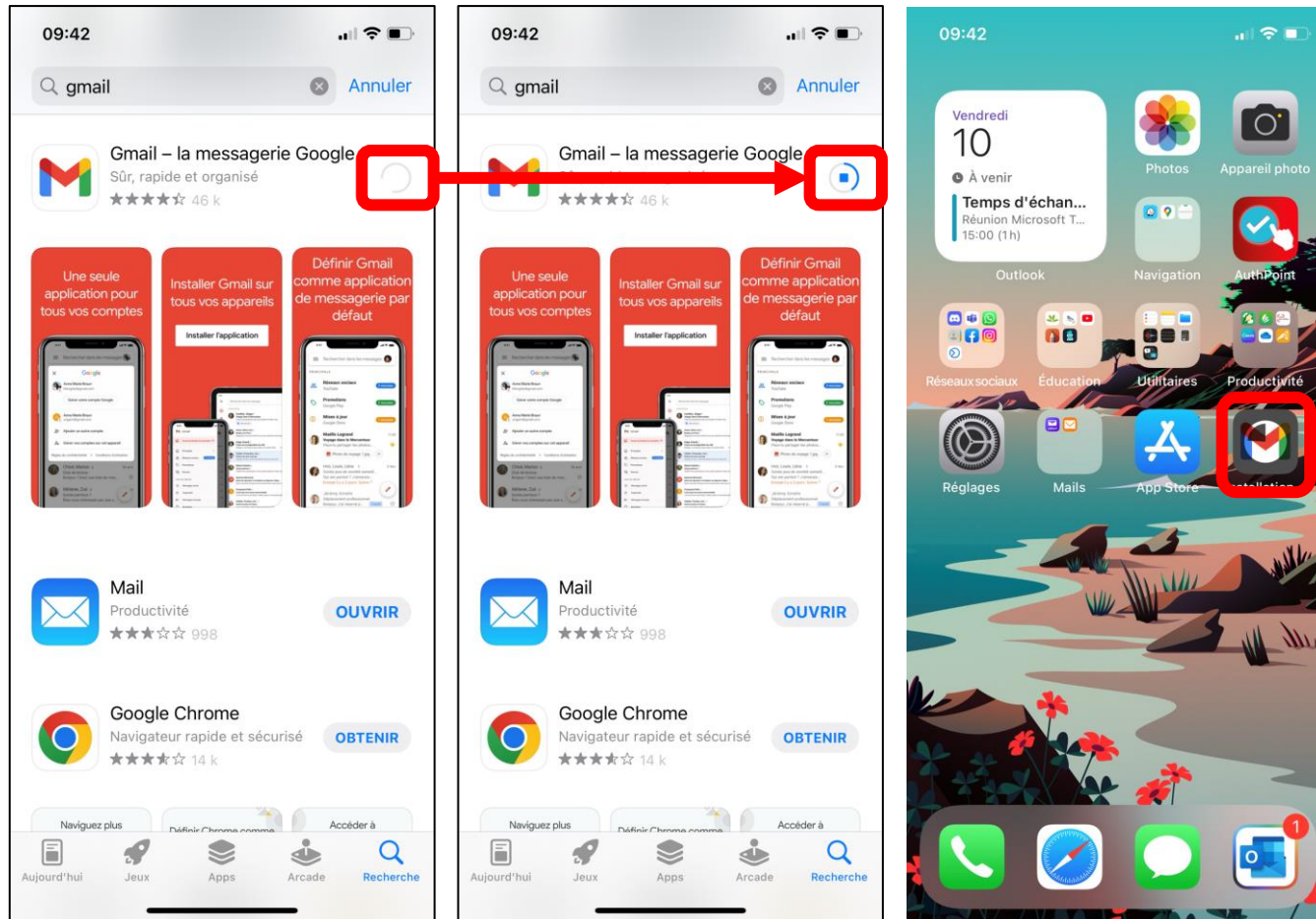
- Ouvrez le menu de recherche (①) puis tapez dans la barre de recherche (②) le nom ou le type d'application voulue
- Par exemple, cherchons « Gmail » (③)
- Appuyez sur « Rechercher » (④)

# ➤ Installer une application sur un iPhone

- Les résultats de la recherche apparaissent en liste, les uns après les autres
- On voit ici une publicité pour l'application « Amazon FR » et, juste en dessous, le 1<sup>er</sup> résultat de la recherche : « Gmail »
- Pour installer l'application, cliquez sur « Obtenir »



# ▶ Installer une application sur un iPhone




- Une fois que vous avez cliqué sur « Obtenir », vous pouvez suivre la progression du téléchargement de l'application



# ➤ Installer une application sur un iPhone

- Votre téléchargement est fini lorsque l'icône apparaît entièrement.
- Voilà, il vous reste juste à ouvrir l'application en cliquant dessus !





# Une question, un besoin ?

**Claire Trémoulière**

Conseillère numérique France Services

[claire.tremouliere@idf.chambagri.fr](mailto:claire.tremouliere@idf.chambagri.fr)

01 64 79 31 23

07 52 07 66 02

