

# Installer une application sur un smartphone Android

Tutoriel

[chambres-agriculture.fr](http://chambres-agriculture.fr)



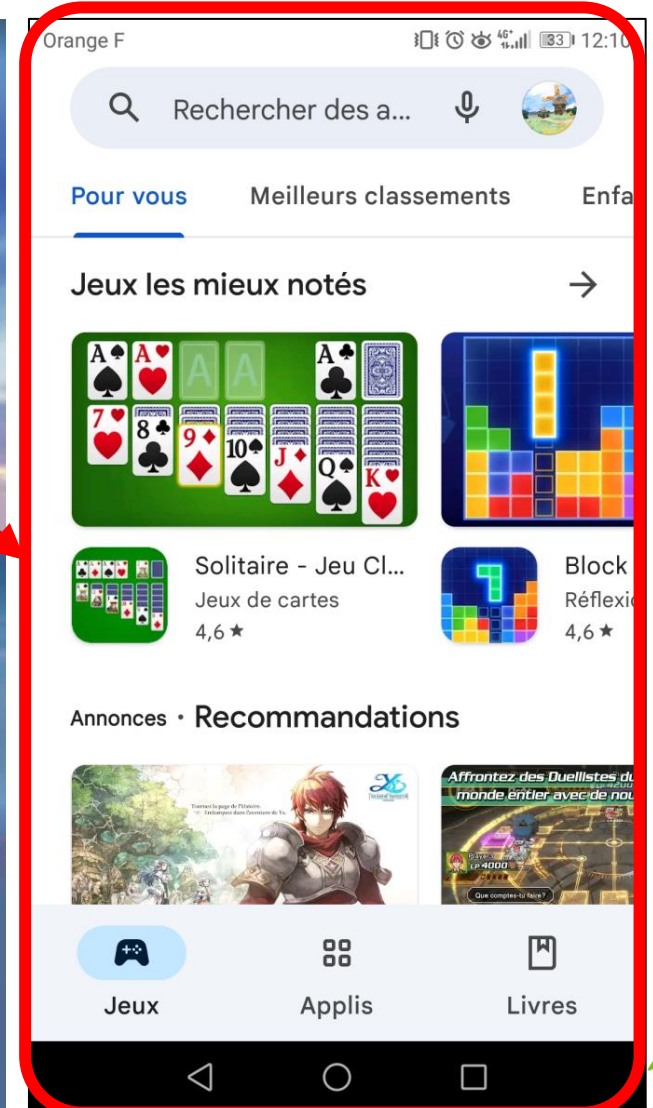

CONSEILLER  
NUMÉRIQUE  
France  
services



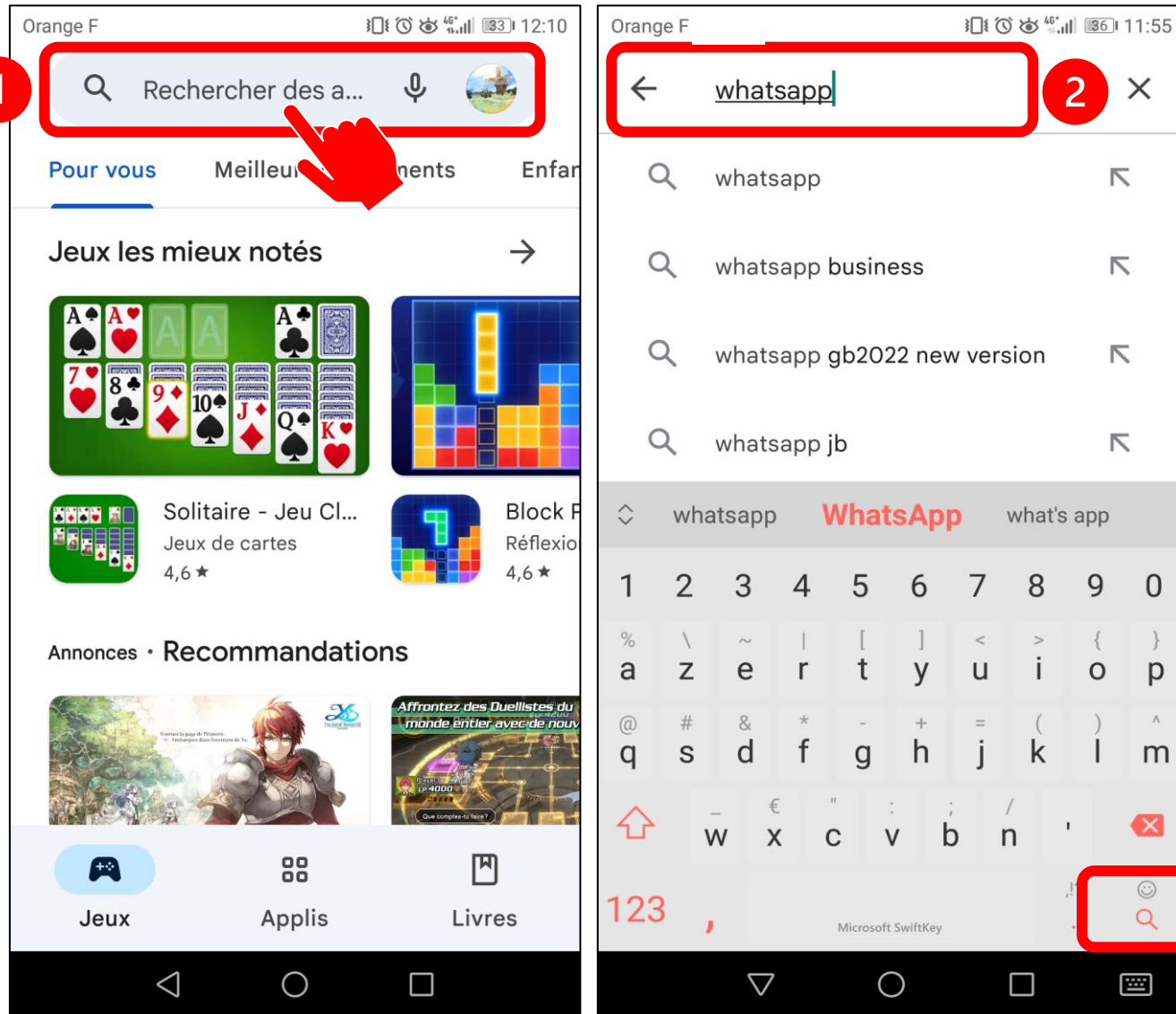
CHAMBRE  
D'AGRICULTURE  
DE RÉGION ILE-DE-FRANCE

# ➤ Installer une application sur un smartphone Android

- Ouvrir le Play Store ou « Google Play » (le magasin d'application)



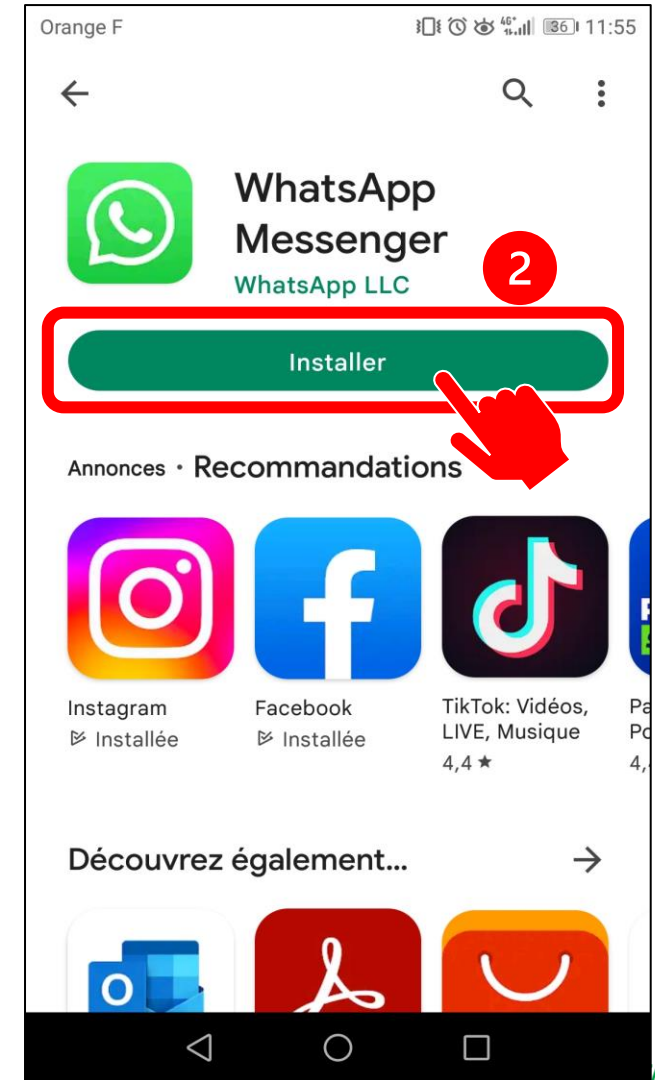

# Installer une application sur un smartphone Android




- Tapez dans la barre de recherche (1) le nom ou le type d'application voulue
- Par exemple, cherchons « WhatsApp » (2)
- Appuyez sur la loupe pour lancer la recherche (3)

# ➤ Installer une application sur un smartphone Android

- Les résultats de la recherche apparaissent en liste, les uns après les autres
- On voit ici le 1<sup>er</sup> résultat de la recherche : « WhatsApp Messenger »
- Pour installer l'application, cliquez sur le nom de l'application (1) puis sur « Installer » (2)



# ➤ Installer une application sur un smartphone Android



- Une fois que vous avez cliqué sur « Installer », vous pouvez suivre la progression du téléchargement de l'application
- L'installation est fini lorsque vous pouvez cliquer sur « Ouvrir »
- Voilà, il vous reste juste à ouvrir l'application en cliquant sur « Ouvrir » ou bien depuis votre écran d'accueil.



# Une question, un besoin ?

**Claire Trémoulière**

Conseillère numérique France Services

[claire.tremouliere@idf.chambagri.fr](mailto:claire.tremouliere@idf.chambagri.fr)

01 64 79 31 23

07 52 07 66 02

